

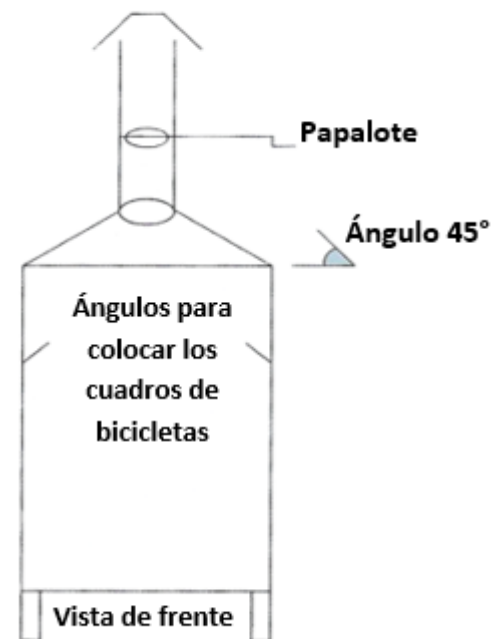
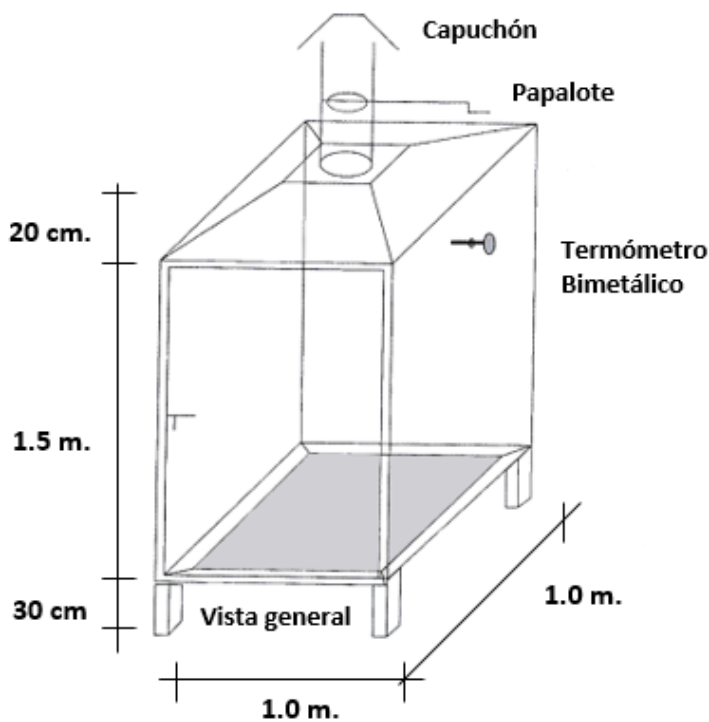
PINTURAS Y SOLVENTES DE MÉXICO, S.A.

TIPS PARA CONSTRUIR TU HORNO

¿Tienes horno? ¿O tienes problemas con el tuyo?

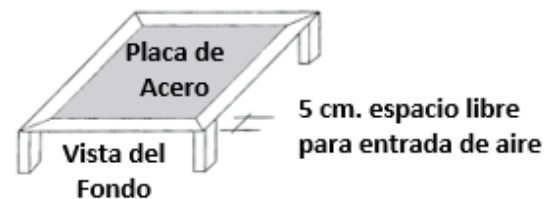
Hazlo tú mismo, las dimensiones pueden variar de acuerdo a sus necesidades.

He aquí algunos tips básicos para su buen funcionamiento.



DETALLES DE LA CONSTRUCCIÓN

- 1.- Placa de acero al carbón de $\frac{1}{4}$ a $\frac{1}{2}$ "
- 2.- Quemador de gas de alta presión con regulador
- 3.- Cuerpo del horno en lámina negra, calibre 20.
- 4.- Tubo de chimenea de 8" de diámetro y con una altura mínima de 1 m.
- 5.- Se recomienda forrar todo el horno con placa de un material aislante.
- 6.- El papalote debe moverse libremente.
- 7.- Debe contar con termómetro bimetálico, que entra al horno en la parte superior de éste.



Visítanos en:



Pedro Sáinz de Baranda #16 Local 5
Planta Alta, Col. Avante,
Alcaldía Coyoacán, Ciudad de México,
C.P. 04460

Ponte en contacto:



Tel. / WhatsApp
(55) 5581 8400

E-mail: ventas@psm-sa.com



Pinturas y Solventes de México, S.A.